

Типы чатов на сервере

На сервере реализован уникальный чат, предоставляющий возможность легко переключаться между различными каналами общения.

Список команд

- `/g <сообщение>` — отправить сообщение в глобальный чат без перехода в него
- `/t <сообщение>` — отправить сообщение в торговый чат без перехода в него
- `/channel local` — переключить на локальный чат
- `/channel global` — переключить на глобальный чат
- `/channel trade` — переключить на торговый чат
- `/ch l` — переключить на локальный чат (упрощенная команда)
- `/ch g` — переключить на глобальный чат (упрощенная команда)
- `/ch t` — переключить на торговый чат (упрощенная команда)
- `/message <игрок> <сообщение>` — отправить личное сообщение игроку
- `/msg <игрок> <сообщение>` — отправить личное сообщение игроку
- `/tell <игрок> <сообщение>` — отправить личное сообщение игроку
- `/w <игрок> <сообщение>` — отправить личное сообщение игроку
- `/m <игрок> <сообщение>` — отправить личное сообщение игроку
- `/r <сообщение>` — ответить последнему игроку, который написал вам личное сообщение
- `/vignore <игрок>` — игнорирование игрока в чате и личных сообщениях
- `/vleave t<игрок>` — отключение видимости сообщений из торгового чата (что бы включить используйте один раз `/ch t`)

`/l <сообщение>`, `/vleave g`, `/vleave l` — **НЕ СУЩЕСТВУЕТ**

Глобальный чат

По умолчанию все игроки подключены к торговому чату, но пишут в глобальный. Этот чат транслируется на все игровые сервера и в Discord-канал:

- `#майн-чат` — используется для общения, уведомлений о смерти, а также для уведомлений о запуске и выключении сервера.
- `#входы-выходы` — используется для отображения входов и выходов игроков.

При переключении чата будет отображена соответствующая надпись.

Тип чата — [Global]

Торговый чат

По умолчанию все игроки подключены к торговому чату, но пишут в глобальный. Этот чат транслируется на все игровые сервера и в Discord-канал:

- `#торговый-чат` — используется для уведомлений о заказах, продажах, а также системных сообщений, таких как уведомления о удалении магазинов.

При переключении чата будет отображена соответствующая надпись.




Локальный чат

Локальный чат позволяет вам общаться в радиусе 230 блоков, обеспечивая более интимное взаимодействие. Используйте его для персональных бесед, получайте уведомления о входах и выходах игроков, а также наслаждайтесь уникальной атмосферой общения внутри этого ограниченного пространства.

При переключении чата будет отображена соответствующая надпись.




Если поблизости не будет игроков, вы получите уведомление

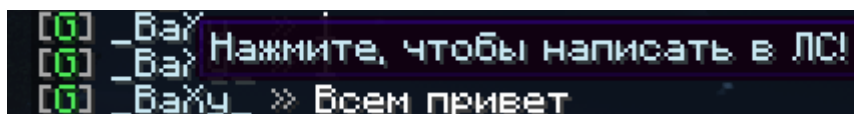


Личные сообщения

Для общения в личных сообщениях, выберите одну из удобных для вас команд, перечисленных выше. Укажите игрока и отправьте ему свое сообщение.



Также, быстрым нажатием на ник игрока вы можете написать ему личное сообщение с авто-дополнением команды.



```
/msg _BaXy_ |
```

Однако это не применимо к уведомлениям о входах и выходах, а также не поддерживает функцию ответа на личное сообщение.

Игнорирование игрока

Чтобы игнорировать любые сообщения от игрока, выполните соответствующую команду. Это предотвратит возможность отправки личных сообщений, а также скроет сообщения в глобальном и локальном чатах.

Когда вы пытаетесь отправить сообщение игроку, который вас игнорирует, вы увидите следующее уведомление:

```
Предупреждение: _BaXy_ в настоящее время игнорирует  
ваши сообщения
```

Когда вы игнорируете игрока, он увидит следующее уведомление:

```
Предупреждение: Вы сейчас игнорируете игрока: _BaXy_
```

Учтите, что эта функция не распространяется на сообщения, поступающие из Discord.

Снять игнорирование с игрока можно, выполнив ту же команду.

Сообщение из Discord

Сообщения, поступающие из Discord в игру, будут обозначены специальным символом, позволяя легко идентифицировать их происхождение.

```
[D][G] prestig9110 » Привет из Дискорда!
```

```
[D][T] prestig9110 » Продаю все виды древесины по 18 ар.
```

Версия #5

prestig9110 создал 1 февраля 2024 10:35:01

prestig9110 обновил 20 мая 2025 12:54:47